

Instructie ondertekenen digitale offertes

U heeft een digitale offerte van MPS Group ontvangen. Door de instructies te volgen zoals hieronder weergegeven, kunt u de offerte tekenen.

1. U ontvangt een e-mail waarin staat dat er een offerte voor u klaarstaat, zoals hieronder weergegeven. Volg de instructie in deze e-mail op.



Geachte heer, mevrouw,

Wij hebben een offerte (2200204801) voor _____ voor u klaarstaan in uw Customer portal.

Klik [hier](#) om naar de offerte te gaan, waar u de offerte digitaal kunt ondertekenen of afwijzen.

Wij vertrouwen erop u hierbij voldoende te hebben geïnformeerd.

Mocht u nog vragen hebben, kunt u contact met ons opnemen via offerte@ecas.nl of +31 (0)174 - 615 715.

Met vriendelijke groet,
MPS-ECAS

Dit bericht is automatisch verstuurd. Reageren op deze e-mail is niet mogelijk.

2. Via de link in uw e-mail komt u in onderstaand scherm. Hier kunt u inloggen in het Customer Portal. De gebruikersnaam is het e-mailadres waarop u bovenstaande e-mail heeft ontvangen. Als dit de **eerste** keer is dat u inlogt, kunt u via '**Wachtwoord opvragen**' een wachtwoord aanmaken.


Customer Portal MPS-Group


Log-in as client or supplier


Gebrowsersnaam

Wachtwoord

[Wachtwoord opvragen](#)

 Log in met uw portaalgegevens. De gebruikersnaam is uw **e-mailadres** en het wachtwoord heeft u aangemaakt. Bent u uw wachtwoord vergeten of logt u voor de eerste keer in? Kies dan voor *wachtwoord opvragen*.

 Log in with your portal details. The username is your **e-mail address** and the password has been created by you earlier. Have you forgotten your password or are you logging in for the first time? Then choose *request password*.

 Melden Sie sich mit Ihren Portaldaten an. Der Benutzername ist Ihre **E-Mail-Adresse** und das von Ihnen erstellte Passwort. Haben Sie Ihr Passwort vergessen oder melden Sie sich zum ersten Mal an? Dann wählen Sie *Passwort anfordern*.

3. U komt nu in het beginscherm waar u direct op de offerte kunt klikken.

The screenshot shows the MPS dashboard interface. At the top left is the MPS logo with the tagline "Driven by sustainability". Below it is a "Dashboard" menu with options: Registratieomgeving, MPS-ABC Kwalificaties, Vignetten, UO, MPS-ProductProof, Digitaal Handboek, and Contact. The main content area has a green header and a "Welkom" section with the text "Dit is uw persoonlijke omgeving". Below this are four icons: "Gegevens" (person icon), "Diensten" (plant icon), "Facturen" (euro icon), and "Offertes" (document icon). A red arrow points to the "Offertes" icon. Below the icons is a section titled "Openstaande berichten" with tabs for "Ontvangen berichten" and "Verzonden berichten". A table lists one message:

Ingestuurd...	Onderwerp	Betreft	Status	Geldigheidsdatum
12-09-2022	Test Aanbod MPS-GAP v11.1	Uw offerte vanuit MPS-ECAS	Klant beoordeling	12-12-2022

4. Na het klikken op de offerte kunt u deze inzien door naar beneden te scrollen.

The screenshot shows a PDF document titled "Angebot" (Offer) for "Demo Duits". The document is displayed in a viewer with a dark background. The offer details are as follows:

Angebot

Demo Duits
T.a.v. de heer J. Keijzer

Middelbroekweg 29
2675 ZT HONSELERSDIJK
Germany

Ort(e):
Leehove 65 a, 2678 MB DE LIER, Germany

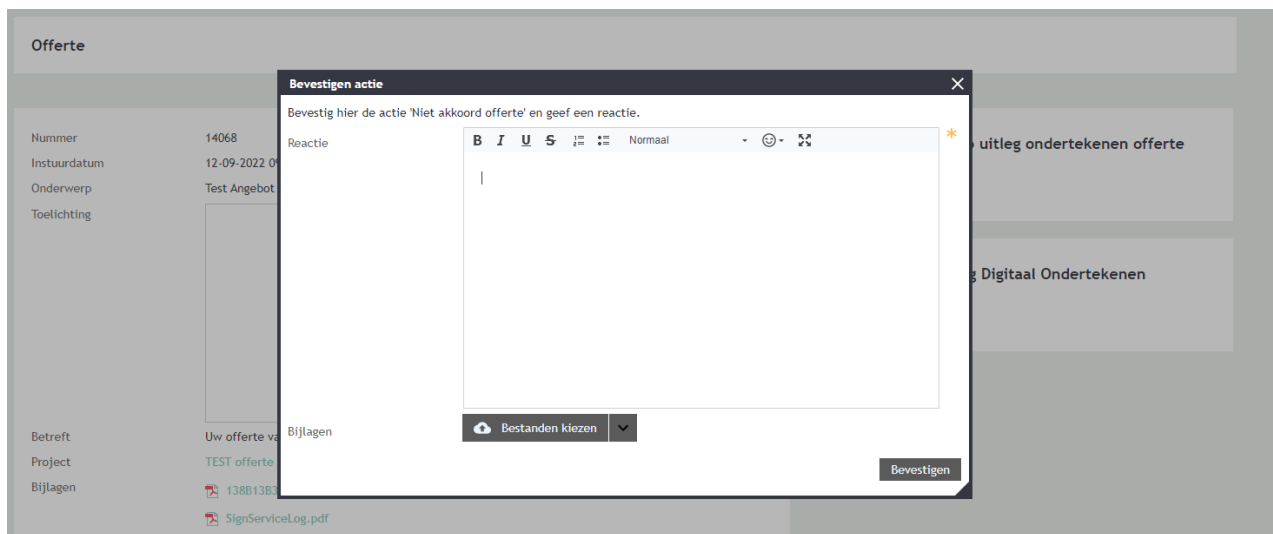
Angebotnummer	Angebotdatum	Kunde Nummer
2200204801	12-09-2022	800361

Unsere Referenz: 113664 - MPS-GAP V11.1

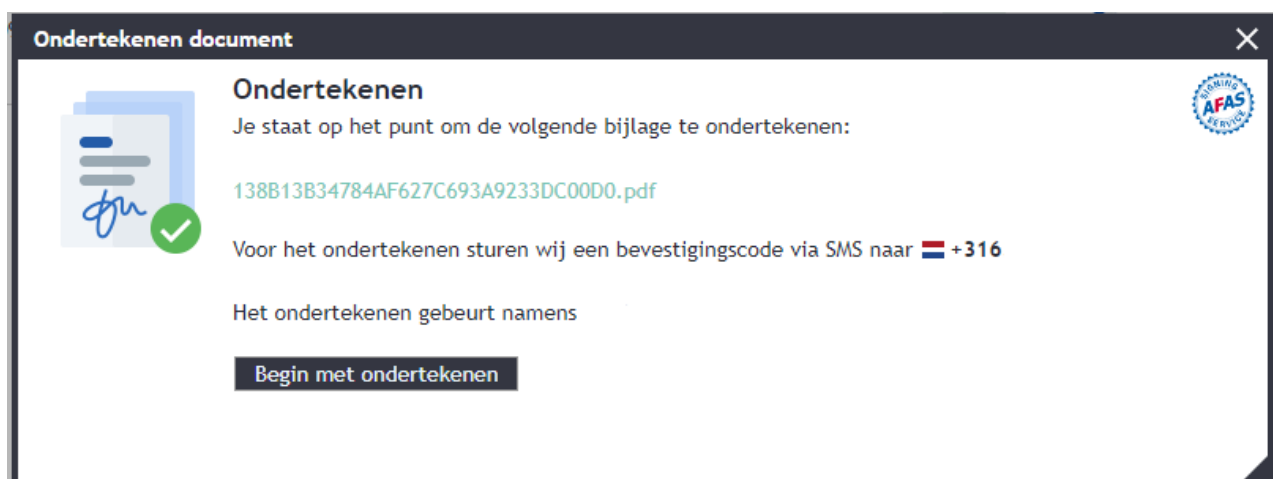
5. Na het bekijken van de offerte heeft u rechtsboven twee mogelijkheden: 'Akkoord offerte' en 'Niet akkoord offerte'.



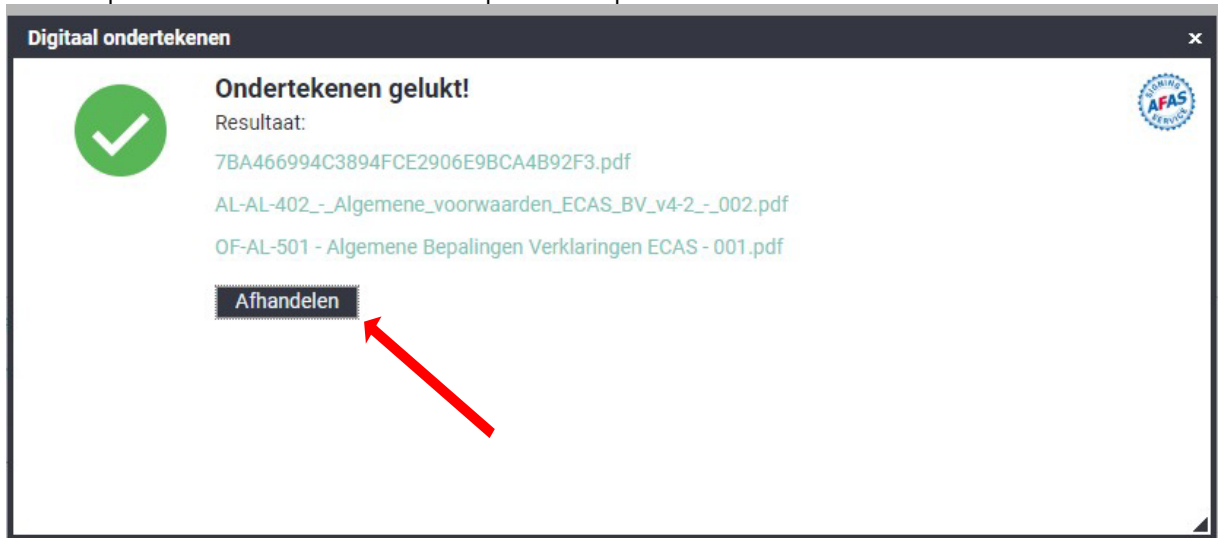
6. Gaat u niet akkoord met de offerte, klik dan op '**Niet akkoord offerte**' en vul een reden in. Dit is belangrijk omdat de offerte anders in ons systeem blijft staan en u reminders blijft krijgen over de offerte.



7. Als u akkoord gaat met de offerte, klikt u op '**Akkoord offerte**'. U komt dan in onderstaand scherm. Door te klikken op 'Begin met ondertekenen' ontvangt u een bevestigingscode per sms.



8. Klik nu op '**Afhandelen**'. Na het klikken op deze knop is het ondertekenen voltooid.



9. Mocht u op een later tijdstip de offerte nog eens willen inzien, kunt u altijd inloggen in de Customer Portal. In de Customer Portal staan naast offertes ook facturen.

Ingestuurd...	Onderwerp	Betreft	Status	Geldigheidsdatum
12-09-2022	Test Aanbod MPS-GAP v11.1	Uw offerte vanuit MPS-ECAS	Klant beoordeling	12-12-2022

Heeft u nog vragen? Neem dan contact op met Service & Support via +31 (0)174 – 615 715 of info@my-mps.com.