

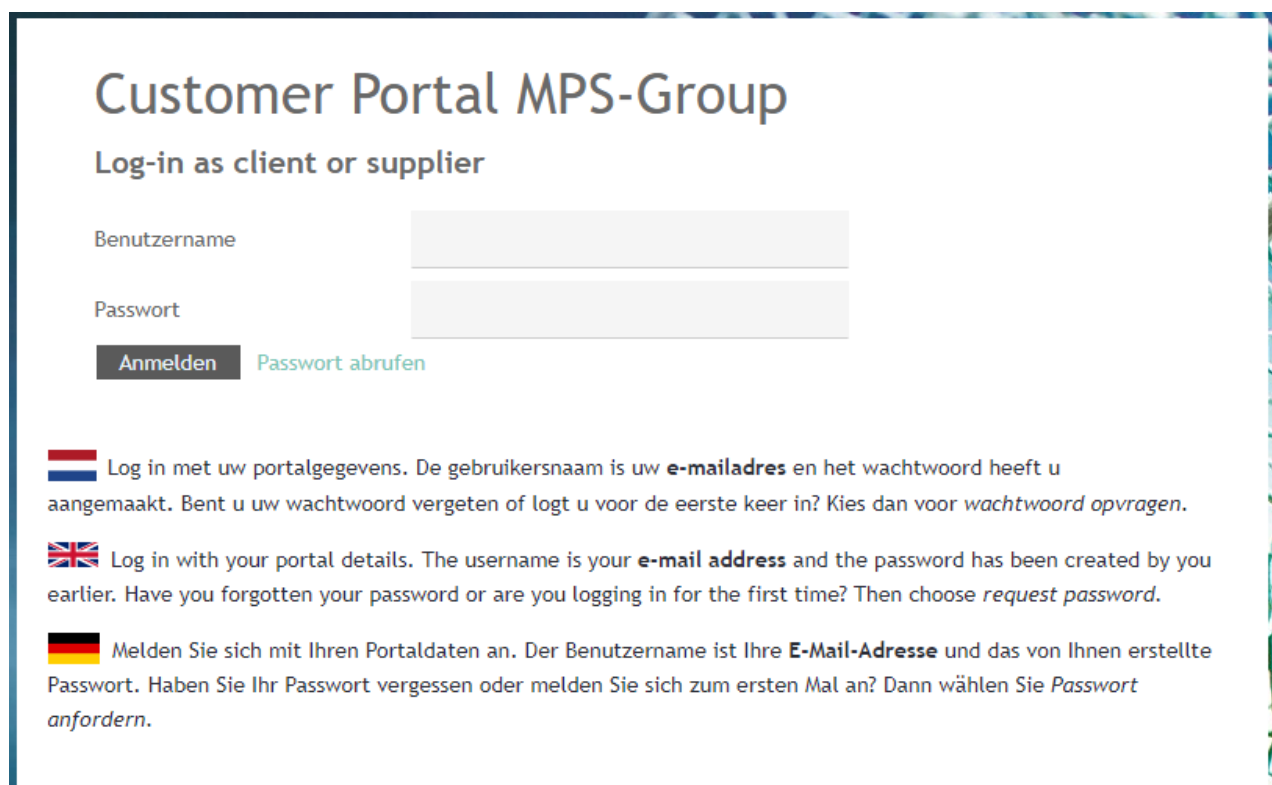
## Anleitung zur Unterzeichnung digitaler Angebote

Sie haben ein digitales Angebot von der MPS Group erhalten. Wenn Sie die unten gezeigten Schritten befolgen, können Sie das Angebot unterzeichnen.

1. Sie erhalten eine E-Mail, in der Sie darüber informiert werden, dass ein Angebot für Sie bereit liegt (siehe unten). Folgen Sie bitte den Schritten in dieser E-Mail.



2. Der Link in Ihrer E-Mail führt Sie zu der unten abgebildeten Bildschirmansicht. Hier können Sie sich in das Customer Portal (Kundenportal) einloggen. Der Benutzername ist die E-Mail-Adresse, über die Sie die obige E-Mail erhalten haben. Wenn Sie sich zum **ersten** Mal einloggen, können Sie ein Passwort erstellen, indem Sie auf „**Passwort anfordern**“ klicken.



3. Sie gelangen nun auf die Startseite, wo Sie direkt auf das Angebot klicken können.

**MPS**  
driven by  
sustainability

**Dashboard**

- Registrierungsumgebung
- MPS-ABC Qualifikationen
- Vignetten
- Trade Portal
- Umfrage
- Kontakt

### Willkommen

Dies ist Ihre persönliche Umgebung

**Daten**

**Dienstleistungen**

**Rechnungen**

**Angebote**

### Offene Angebote und Aufgaben

Nachfolgend finden Sie Ihre Rechnungen, Angebote, Nachrichten sowie Untersuchungs-Ergebnisse.

[Aktive Aufgaben](#) **1** [Gesendete Aufgaben](#) [Aktive Bestellungen](#) [Alle Bestellungen](#)

Eingesendet	Betreff	Bedenken	Status	Gültigkeitsdatum
12-09-2022	Test Angebot MPS-GAP v1.1.1	Ihr MPS-ECAS-Angebot	Kunde Beurteilung	12-12-2022

4. Nachdem Sie auf das Angebot geklickt haben, können Sie es sich ansehen, indem Sie nach unten scrollen.

Anlage  
Anlage in einem neuen Fenster öffnen

138B13B34784AF627C693A9233DC00D0.pdf

### Angebot

Demo Duits  
T.a.v. de heer J. Keijzer

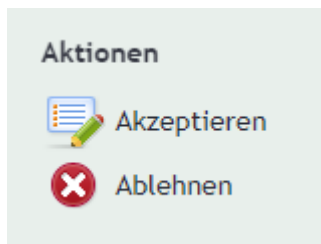
Middelbroekweg 29  
2675 ZT HONSELERSDIJK  
Germany

Ort(e):  
Leehove 65 a, 2678 MB DE LIER, Germany

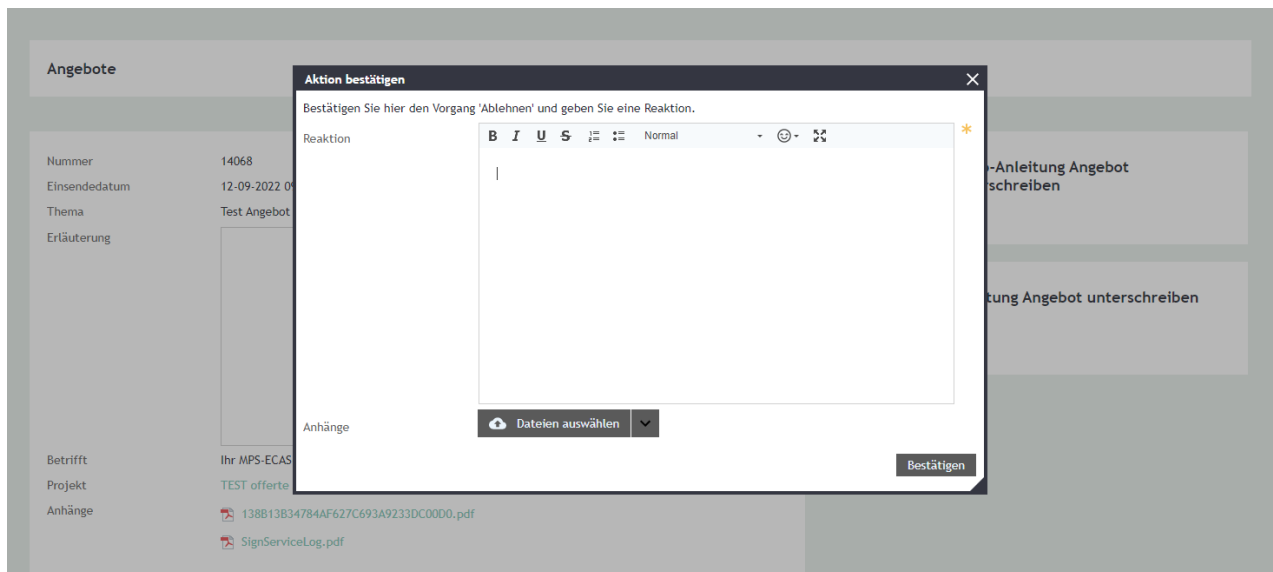
Angebotnummer	Angebotsdatum	Kunde Nummer
2200204801	12-09-2022	800361

Unsere Referenz: 113664 - MPS-GAP V11.1

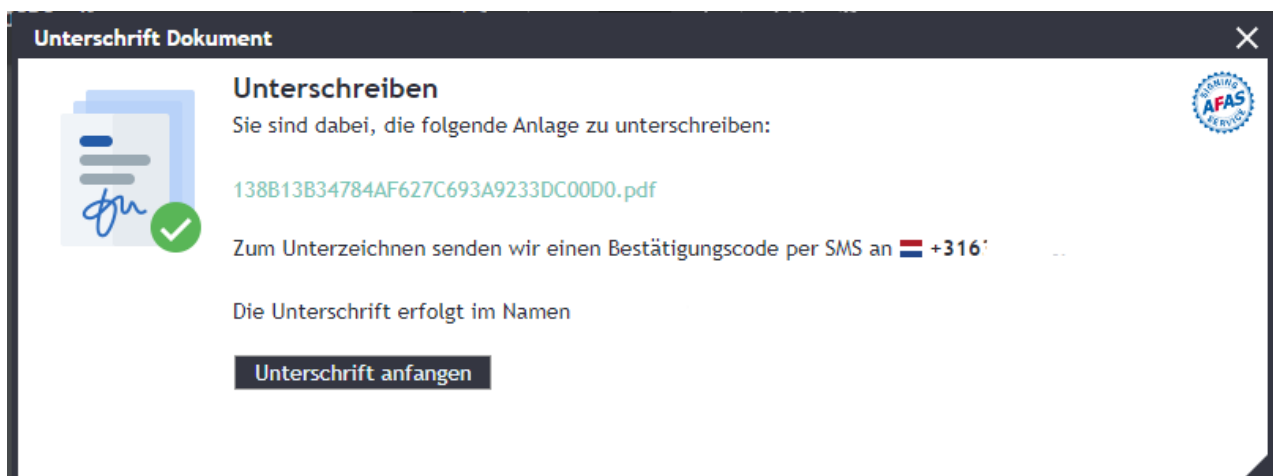
5. Nach dem Lesen des Angebots haben Sie oben rechts zwei Möglichkeiten: „Akzeptieren“ oder „Ablehnen“.



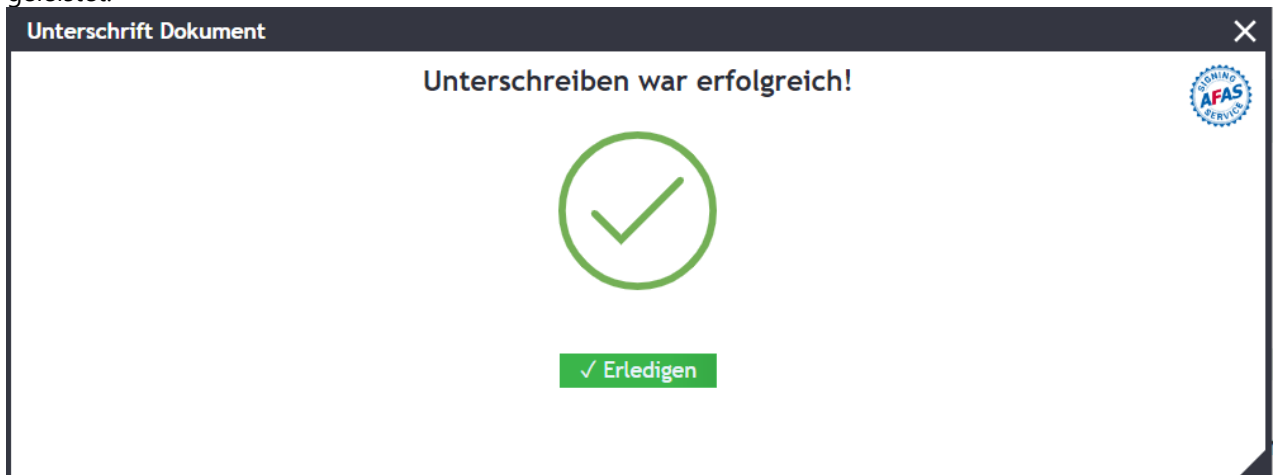
6. Wenn Sie mit dem Angebot nicht einverstanden sind, klicken Sie auf „**Ablehnen**“ und geben einen Grund an. Dies ist wichtig, da das Angebot sonst in unserem System verbleibt und Sie immer wieder Erinnerungen in Bezug auf das Angebot erhalten würden.




7. Wenn Sie mit dem Angebot einverstanden sind, klicken Sie auf „**Akzeptieren**“. Sie werden dann zu der untenstehenden Bildschirmansicht weitergeleitet. Wenn Sie auf „Jetzt unterschreiben“ klicken, erhalten Sie einen Bestätigungscode per SMS.



- Klicken Sie jetzt auf „**Erledigen**“. Nach dem Klick auf dieser Schaltfläche ist die Unterschrift geleistet.



- Möchten Sie zu einem späteren Zeitpunkt das Angebot noch einmal lesen, können Sie sich jederzeit ins Kundenportal einloggen. Im Kundenportal finden Sie außer den Angeboten auch Rechnungen.




**Dashboard**


- Registrierungsumgebung
- MPS-ABC Qualifikationen
- Vignetten
- Trade Portal
- Umfrage
- Kontakt

Willkommen


Dies ist Ihre persönliche Umgebung




Daten



Dienstleistungen



Rechnungen



Angebote

**Offene Angebote und Aufgaben**  
 Nachfolgend finden Sie Ihre Rechnungen, Angebote, Nachrichten sowie Untersuchungs-Ergebnisse.

[Aktive Aufgaben](#) ⓘ [Gesendete Aufgaben](#) [Aktive Bestellungen](#) [Alle Bestellungen](#)

Eingesendet	Betreff	Bedenken	Status	Gültigkeitsdatum
12-09-2022	Test Angebot MPS-GAP v11.1	Ihr MPS-ECAS-Angebot	Kunde Beurteilung	12-12-2022

Haben Sie noch Fragen? Dann wenden Sie sich bitte an die Abteilung Service & Support unter +31 (0)174 - 615 715 oder [info@my-mps.com](mailto:info@my-mps.com).